

FT - TECHNICAL SHEET

CAPTAFAROS DE BIONDA (Alma Metálica)

Características:

Captafaros para fijación en bionda del tipo R2 según Norma UNE 135366 y UNE-EN 12899-3.

Catadióptricos:

Con placas catadióptricas en Policarbonato óptico de gran dureza al rayado. Las placas catadióptricas nuevas en buen estado de conservación tiene una retroreflexión superior a la de láminas de Clase 3 (DG) de las mejores marcas.

Retroreflexión medida:

Color blanco: 740 candelas/lux1.m2
(con ángulos +5° - 20°)
Clasificación R2 Clase 2 según
UNE 135366 y UNE-EN12899-3

Soporte para fijación a bionda:




Soporte metálico en Acero galvanizado en caliente de gran resistencia a la corrosión ambiental y en entorno salino.

Medidas y peso:

Base 120mm x ancho 70mm.
Superficie reflectante 54 cm2.

Peso del conjunto:

- Una cara 113 gr.
- Dos caras 252 gr.



CAPTAFAROS BIONDA		Ref.	CAPTABI
A4			31-05-17
			SC
FT CF01	CAPTAFAROS		SC señalconfor